

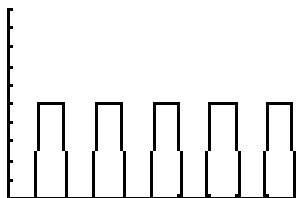
## Lista 5 – podsumowanie

### Uwagi luźne

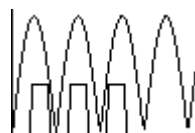
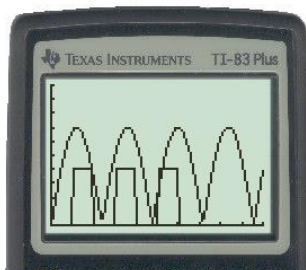
Proszę nie przysyłać widoku całego kalkulatora, a tylko widok wyświetlacza. W tym celu w emulatorze na otwartym widoku kalkulatora trzeba kliknąć prawym klawiszem myszy, następnie z menu wybrać "take screenshot", a potem "LCD only black/white".

### Typowe błędy

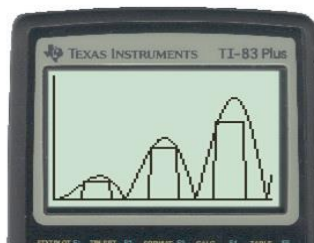
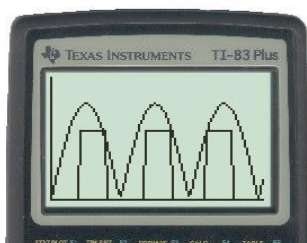
Zad. 2



Płotki OK, ale gdzie płotkarz?

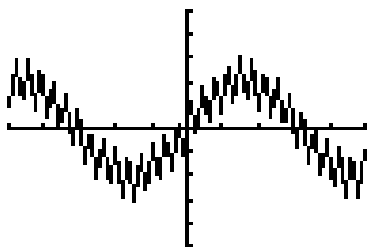


Te skoki mają za duży zapas nad płotkami i płotków jakby brakuje.

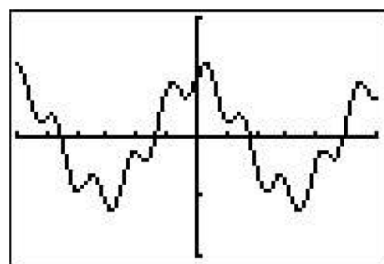
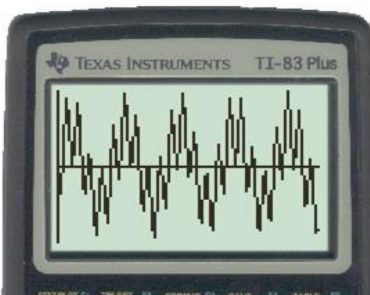


Tu jest znacznie lepiej.

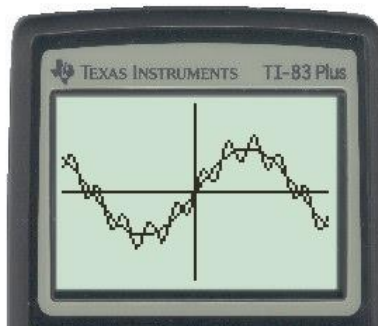
Zad. 3



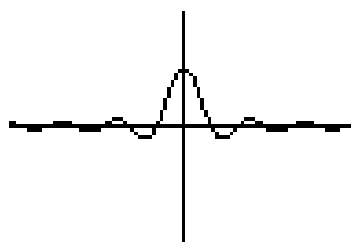
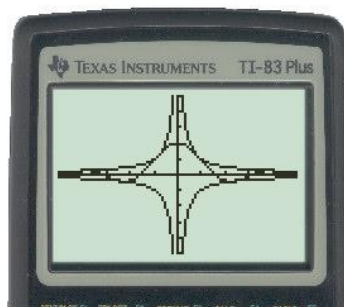
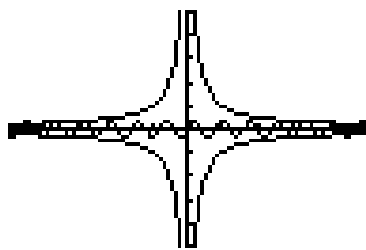
To nie jest regularny obraz sinusoidy na sinusoidzie. Trzeba wyrównać okres i amplitudę małej falki.



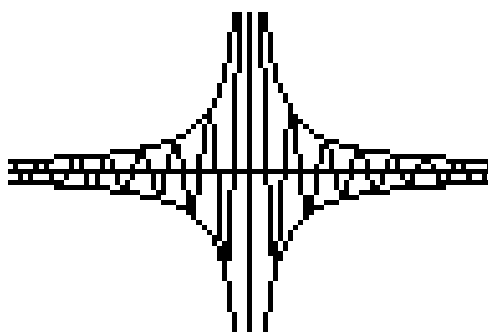
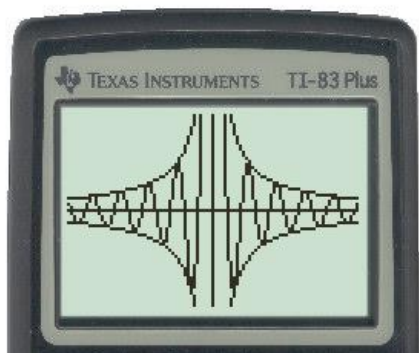
Tu jest znacznie lepiej.



Zad. 4



Hiperbola nie stanowi tu ogranicznika sinusoidy (wykres drgań tłumionych). Wierzchołki hiperboli powinny leżeć na sinusoidzie.



Tu jest znacznie lepiej.